



National Safety
CHALLENGE

Rialú ar Rioscaí Plean Ceachta 2



Cuspóirí

- 1) Oibleagáidí an bhainisteora láithreáin a thuiscint
- 2) Tuiscint a bhaint as cáipéis maidir le Plean Oibre um Chóras Sábháilteachta (POCS)
- 3) Bheith in ann na catagóirí éagsúla a bhaineann le comharthaíocht sábháilteachta a aithint
- 4) Tuiscint a bhaint as na gnéithe éagsúla a bhaineann le hordlathas um rialú rioscaí
- 5) Bheith in ann teacht ar bhealaí éagsúla chun riosca a laghdú i ngach cearn de na sainréimsí rioscaí (*sonraithe i gCeacht 1*)

Réamhrá

Inis do na scoláirí go mbeidh siad ag foghlaim faoin gcaoi a ndéileáilann bainisteoir láithreáin le guaiseacha a shainaithnítear ar láithreán; an chaoi a ndéanann siad iarracht chun na rioscaí a bhaineann leis na guaiseacha a laghdú; agus na cineálacha éagsúla comharthaíochta sábháilteachta a bhíonn ar láithreáin tógála.

Forbairt

Plean Oibre um Chóras Sábháilteachta (POCS)


Iarr ar na scoláirí breathnú ar cheist 1 (Bileog Gníomhaíochta maidir le Rialú an Riosca) – an Plean Oibre um Chóras Sábháilteachta a mbaineann bainisteoirí láithreáin úsáid as chun measúnú a dhéanamh ar rioscaí. Pléigh an fáth a mbíonn Plean Oibre um Chóras Sábháilteachta ag teastáil. Iarr ar na scoláirí ceist 1 a chomhlánú, ag sonrú rialuithe agus rioscaí. Tarraing aird ar an iallach a bhíonn ar bhainisteoirí láithreán a chinntiú go bhfuil an oiliúint chuí ag oibríthe, lena n-áirítear **Pas Sábháilteachta, Scéim Deimhniúcháin Scileanna Fairgníochta** agus **Deimhnithe maidir le Trealamh Gléasra**.

Comharthaíocht

Iarr ar na scoláirí plé a dhéanamh ar an tábhacht atá le comharthaíocht sábháilteachta chuí, lena n-áirítear samplaí óna gcuid staidéir. Míniú 1) go bhfuil sé riachtanach comharthaíocht sábháilteachta a bheith ar gach láithreán tógála d'oibríthe, do chuairoteoirí ar an láithreán agus don phobal i gcoitinne. Is féidir an chomharthaíocht a roinnt sna catagóirí seo a leanas:

- Dearg i gcomhair Toirmeasc
- Buí i gcomhair Foláireamh
- Gorm i gcomhair bearta éigeantacha
- Glas i gcomhair beart dearfach
- Dioscaí i gcomhair toirmeasc agus treoracha
- △ Triantáin i gcomhair foláireamh
- Cearnóga agus dronuilleoga i gcomhair comharthaí éigeandála agus faisnéise

Tarraing an comhartha seo a leanas ar an gclár, agus iarr ar na scoláirí a chur in iúl go léirítear leis **guais leictreach**.





NationalSafety
CHALLENGE

Rialú ar Rioscaí Plean Ceachta 2



Forbairt (ar lean)

Ordlathas um Rialú ar Rioscaí

Mínigh go mbaintear úsáid as an ordlathas um rialú ar rioscaí chun tosaíochtaí a shocrú maidir le rialú rioscaí. Déan plé ar gach leibhéal:

- 1) Díothaigh an ghuais
- 2) Cuir rogha eile isteach a bhfuil riosca níos lú ag baint leis in ionad na guaise
- 3) Bain úsáid as rialuithe innealtóireachta
- 4) Bain úsáid as rialuithe riaracháin
- 5) Trealamh Cosanta Pearsanta (TCP)

Mar rang, déan plé ar an gcaoi ar féidir le cuid de na rioscaí a shonraigh siad i gCeacht 1, ceist 2, a mhaolú ag baint úsáide as an ordlathas um rialú rioscaí. Mar shampla:

- **Innealra trom á oibriú:**
 - Téigh i gcomhairle i gcónaí le ESB Networks nuair a bheartaítear obair gar do sreanga lasnairde agus cáblaí faoi thalamh.
 - Agus innealra trom á oibriú agat, laghdaigh an riosca trí bhacainní srianta airde chun rochtain a rialú agus comharthaíocht sábháilteachta a thógáil ar an láthair mar fholáireamh d'oibreoirí ó ghuaiseacha a bhaineann le sreanga lasnairde.
- **I mbun oibre le huirlisí cumhachta:**
 - Ná bain úsáid as uirlisí ach amháin go bhfuil tú inniúil orthu agus go bhfeileann na huirlisí don fheidhm agus don láithreán.






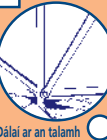























Conclúid

Iarr ar na scoláirí ceist 2 a chomhlánú (**Bileog Gníomhaíochta maidir le Rialú an Riosca**) ina mbeirteanna nó ina ngrúpaí, ag sonrú bealaí chun guaiseacha a dhíothú nó a laghdú trí úsáid a bhaint as ordlathas rialú ar rioscaí.



1. Iarr ar na scoláirí breathnú ar an íomhá agus cuid de na rioscaí agus na rialuithe a shainníonn. Déan plé ranga ar.

Sliocht as Plean Oibre um Chóras Sábháilteachta (POCS) le haghaidh áit chónaithe

ROGHNAIGH GUAIS NÓ GNÍOMHAÍOCHT	ROGHNAIGH RIALÚ										
	Cuir tic <input checked="" type="checkbox"/> sa bhosca chun na rialuithe a theastaíonn a sainaithint; Cuir tic <input checked="" type="checkbox"/> sa chiorcal nuair a bhíonn an rialú ar siúl.										
 An bunurlár								<input type="checkbox"/>	<input type="checkbox"/>	<input type="checkbox"/>	<input type="checkbox"/>
 Urláir uachtaracha											<input type="checkbox"/>
 Leictreachas										<input type="checkbox"/>	<input type="checkbox"/>

(íomhá ó POCS an Údaráis Stáite agus Sábháilteachta le haghaidh teaghais chónaithe)

Seo a leanas gnéithe eile a mbeidh bainisteoir láithreáin á lorg ó oibríthe mar chuid den POCS: Cáirte um Phas Sábháilteachta, Scéim Deimhniúcháin Scileanna Foirgníochta agus Deimhnithe maidir le Trealamh Gléasra.

Úsáid an íomhá thuas agus déan liosta de 5 rialú agus an riosca atáthar a rialú.

RIALÚ:	RIOSCA:



2. Déan é a phlé i bpéirí, ag obair ar na cásanna thíos agus scríobh do chuid réiteach.

Maidir leis na guaiseacha seo a leanas bain úsáid as an ordlathas a bhaineann le rialú ar rioscaí chun roinnt moltaí a dhéanamh a dhíothódh nó a laghdódh an riosca a bhaineann leis an gcás/leis an nguais.

- 1) Díothaigh
 - 2) Cuir ina ionad
 - 3) Rialuithe innealtóireachta
 - 4) Rialuithe riaracháin
 - 5) Úsáid Trealamh Cosanta Pearsanta (TCP)
- A. Tar éis dul i gcomhairle le **ESB Networks**, faigheann bainisteoir láithreáin eolas ag insint dó go bhfuil sreanga leictreachais lasnaide ar an suíomh.

.....

.....

.....

.....

.....

.....

.....

.....

.....

.....

- B. Feiceann tógálaí go bhfuil píosa de bharr cruach treisithe (cruach threisiúcháin – úsáidtear é chun treisiúchán a dhéanamh ar choincrét) ag gobadh amach gar do bhun colúin choincríte a d'fhéadfadh díobháil a dhéanamh do dhuine a shiúlann thairis.

.....

.....

.....

.....

.....

.....

.....

.....

.....

.....